

Müller-BBM GmbH  
Robert-Koch-Straße 11  
82152 Planegg / München  
Telefon +49 (89) 85602-0  
Telefax +49 (89) 85602-111  
www.MuellerBBM.de

Dr.-Ing. Andreas Meier  
Telefon +49 (89) 85602-325  
Andreas.Meier@MuellerBBM.de

1. März 2010  
M77 692/7 mr/jre

## Filzgewebe ACOUFELT 1600

### Messung der Schallabsorption im Hallraum gemäß ISO 354

#### Prüfbericht Nr. M77 692/7

Auftraggeber:	TÜCHLER Bühnen- & Textiltechnik GmbH Rennbahnweg 78 1220 Wien Österreich
Bearbeitet von:	Dr.-Ing. Andreas Meier Jan-Lieven Moll
Berichtsdatum:	1. März 2010
Prüfdatum:	19. Februar 2010
Lieferdatum der Prüfobjekte:	15. Januar 2010
Berichtsumfang:	Insgesamt 11 Seiten, davon 5 Seiten Textteil, 1 Seite Anhang A, 1 Seite Anhang B und 4 Seiten Anhang C

## Inhaltsverzeichnis

<b>1</b>	<b>Aufgabenstellung</b>	<b>3</b>
<b>2</b>	<b>Grundlagen</b>	<b>3</b>
<b>3</b>	<b>Prüfobjekte und Prüfbedingungen</b>	<b>3</b>
3.1	Aufbau der Prüfobjekte	3
3.2	Prüfbedingungen	3
<b>4</b>	<b>Prüfverfahren</b>	<b>4</b>
<b>5</b>	<b>Messergebnisse</b>	<b>4</b>
<b>6</b>	<b>Anmerkungen</b>	<b>5</b>
Anhang A:	Prüfzeugnis	1
Anhang B:	Fotos	1
Anhang C:	Messverfahren, Nachhallzeiten, Prüfmittelverzeichnis	1 – 4

## 1 Aufgabenstellung

Im Auftrag der Firma TÜCHLER Bühnen- & Textiltechnik GmbH wurde die Schallabsorption des Filzgewebes vom Typ ACOUFELT 1600 glatt hängend im Hallraum nach ISO 354 [1] ermittelt.

## 2 Grundlagen

Diesem Prüfbericht liegen folgende Unterlagen zugrunde:

- [1] ISO 354: Akustik – Messung der Schallabsorption in Hallräumen. 2003-12
- [2] ISO 11654 „Akustik – Schallabsorber für die Anwendung in Gebäuden – Bewertung der Schallabsorption.“ 1997-07
- [3] ISO 9613-1: Acoustics - Attenuation of sound during propagation outdoors. Part 1: Calculation of the absorption of sound by the atmosphere. First edition 1993-06
- [4] ISO 3382: Akustik - Messung von Parametern der Raumakustik - Teil 2: Nachhallzeit in gewöhnlichen Räumen. 2008-06
- [5] EN 29053: Akustik - Materialien für akustische Anwendungen, Bestimmung des Strömungswiderstandes. 1993-05

## 3 Prüfobjekt und Prüfbedingungen

### 3.1 Aufbau des Prüfobjektes

Für die Prüfung wurde folgender Artikel verwendet:

- Filzgewebe ACOUFELT 1600, schwarz, 100 % Baumwolle
- Flächenbezogene Masse ca. 1.600 g/m<sup>2</sup> (inklusive Ösen)
- spezifischer Strömungswiderstand gemäß EN 29053 [5]  $R_s = \text{ca. } 1.900 \text{ Pa} \cdot \text{s/m}$

Die Angaben zur Masse und dem spezifischen Strömungswiderstand wurden durch Müller-BBM ermittelt.

### 3.2 Prüfbedingungen

In Tabelle 1 ist die geprüfte Anordnung zusammengefasst.

**Tabelle 1.** Geprüfter Zustand des untersuchten Artikels

Aufbau Nr.	Artikel	Anordnungen
1	Filzgewebe ACOUFELT 1600	glatt hängend, Wandabstand 100 mm

Das Filzgewebe wurde an der Hallraumdecke an einem Stahlwinkel befestigt. Es wurde freihängend montiert. Für die Prüfung wurde kein Umfassungsrahmen verwendet.

Im Anhang B sind Fotos des Prüfaufbaus enthalten.

Der Aufbau des Prüfobjektes im Hallraum wurde durch Mitarbeiter von Müller-BBM ausgeführt. Der Prüfaufbau erfolgte nach ISO 354 [1], Abschnitt 6.2.2. in Montageart Typ G gemäß Anhang B.

Die klimatischen Bedingungen während der Prüfung sind den Prüfzeugnissen im Anhang A zu entnehmen. Die Anordnung der Prüfobjekte im Hallraum kann den Fotos im Anhang B entnommen werden.

## 4 Prüfverfahren

Die Messung wurden nach ISO 354 [1] durchgeführt und ausgewertet.

Das Prüfverfahren, der Prüfstand und die verwendeten Prüfmittel sind in Anhang C beschrieben.

## 5 Auswertung

Es wurde der Schallabsorptionsgrad  $\alpha_s$  in Terzen zwischen 100 Hz und 5000 Hz gemäß ISO 354 [1] bestimmt.

Zusätzlich wurden nach ISO 11654 [2] folgende Kennwerte ermittelt:

- Praktischer Schallabsorptionsgrad  $\alpha_p$  in Oktavbändern
- Bewerteter Schallabsorptionsgrad  $\alpha_w$  als Einzelangabe:

Der bewertete Schallabsorptionsgrad  $\alpha_w$  wird aus den praktischen Schallabsorptionsgraden  $\alpha_p$  in den Oktavbändern zwischen 250 Hz und 4000 Hz ermittelt.

## 6 Messergebnisse

Die Schallabsorptionsgrade  $\alpha_s$  in Terzbändern, die praktischen Schallabsorptionsgrade  $\alpha_p$  in Oktavbändern sowie die Einzelangabe  $\alpha_w$  ist dem Prüfzeugnis im Anhang A, Seite 1 zu entnehmen.

## 7 Anmerkungen

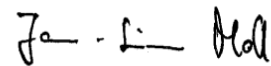
Die ermittelten Prüfergebnisse beziehen sich ausschließlich auf die Prüfobjekte und die an den Messtagen vorgefundenen Verhältnisse.

Die Prüfstelle wird vom Verband der Materialprüfungsämter e. V. im Verzeichnis der VMPA-Schallschutzprüfstellen unter der Nummer VMPA-SPG-194-97-BY geführt.

Dieser Prüfbericht darf nur in seiner Gesamtheit, einschließlich aller Anlagen, vervielfältigt, gezeigt oder veröffentlicht werden. Die Veröffentlichung von Auszügen bedarf der schriftlichen Genehmigung durch Müller-BBM.



Dr.-Ing. Andreas Meier



Jan-Lieven Moll

**MÜLLER-BBM**

Akkreditiertes Prüflaboratorium  
nach DIN EN ISO/IEC 17025



VMPA-SPG-194-97-BY

# Schallabsorptionsgrad nach ISO 354

## Messung der Schallabsorption in Hallräumen

**Auftraggeber:** TÜCHLER Bühnen- und Textiltechnik GmbH,  
Rennbahnweg 78, 1220 Wien

**Prüfgegenstand:** Filzgewebe ACOUFELT 1600  
Aufbau: glatt hängend, Montageart G-100 gemäß ISO 354

**Aufbau:**  
Filzgewebe ACOUFELT 1600, schwarz, Baumwolle  
Schwer entflammbar nach DIN 4102 B1  
Dicke ca. 5 mm - 6 mm

**Zustand:**  
glatt hängend, Wandabstand 100 mm  
Die Montageart entspricht dem Typ G-100 gemäß ISO 354

Flächengewicht ca. 1.600 g/m<sup>2</sup>  
Spezifischer Strömungswiderstand gemäß DIN EN 29053:  $R_s = \text{ca. } 1.900 \text{ Pa s/m}$

Abmessungen des Vorhangs ohne Befestigungs konstruktion: Breite 3,14 m x Höhe 3,03 m  
An der Hallraumdecke ist ein Stahlwinkel mit einer Schenkellänge von 6 cm befestigt. Die Abhängung des Materials erfolgte an dem Stahlwinkel mittels Gummischlaufen. Zwischen Stahlwinkel und Vorhangoberkante bestand eine Überlappung von 2 cm.

Raum: Hallraum  
Volumen: 199,60 m<sup>3</sup>  
Prüffläche: 9,51 m<sup>2</sup>  
Prüfdatum: 19.02.2010

	$\theta$ [°C]	r. h. [%]	B [kPa]
Ohne Probe	19,0	34,7	92,8
Mit Probe	19,0	35,3	92,8

Akkreditiertes Prüflaboratorium  
nach ISO/IEC 17025

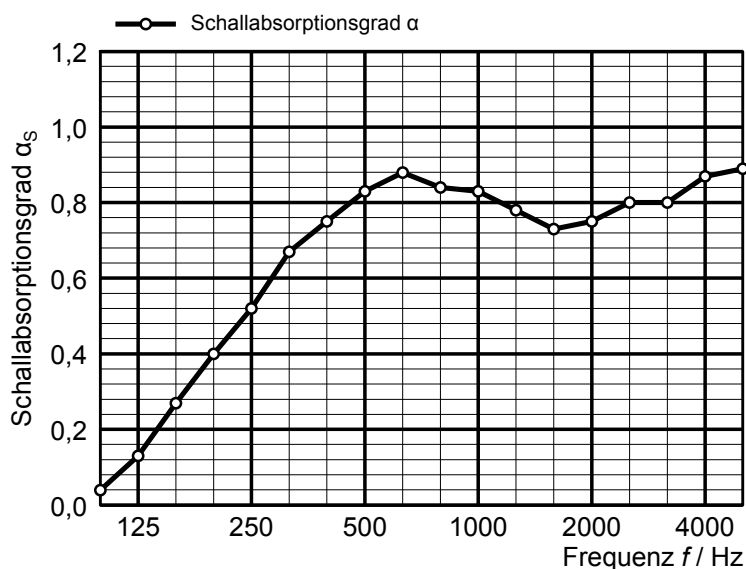


Frequenz [Hz]	$\alpha_s$ Terz	$\alpha_p$ Oktave
100	0,04	
125	0,13	0,15
160	0,27	
200	0,40	0,55
250	0,52	
315	0,67	
400	0,75	0,80
500	0,83	
630	0,88	
800	0,84	0,80
1000	0,83	
1250	0,78	
1600	0,73	0,75
2000	0,75	
2500	0,80	
3150	0,80	0,85
4000	0,87	
5000	0,89	

◦ Absorptionsfläche kleiner als 1,0 m<sup>2</sup>

$\alpha_s$  Schallabsorptionsgrad nach ISO 354

$\alpha_p$  Praktischer Schallabsorptionsgrad nach ISO 11654



Bewertung nach ISO 11654:

**Bewerteter Schallabsorptionsgrad  $\alpha_w = 0,80$**

Schallabsorberklasse: B

**MÜLLER-BBM**

Planegg, 01.03.2010  
Prüfbericht Nr. M77 692/7

*J. Heis*

Anhang A  
Seite 1



**Foto B.1** Prüfaufbau im Hallraum – Filzgewebe ACOUFELT 1600, glatt hängend



**Foto B.2** Prüfaufbau im Hallraum – Filzgewebe ACOUFELT 1600, glatt hängend

## Angaben zum Prüfverfahren zur Ermittlung der Schallabsorption im Hallraum

### 1 Messgröße

Es wurde der Schallabsorptionsgrad  $\alpha$  des Prüfobjekts bestimmt. Hierzu wurde die mittlere Nachhallzeit im Hallraum ohne und mit Prüfobjekt ermittelt. Die Berechnung des Schallabsorptionsgrads erfolgte nach folgender Gleichung:

$$\alpha_S = \frac{A_T}{S}$$

$$A_T = 55,3 V \left( \frac{1}{c_2 T_2} - \frac{1}{c_1 T_1} \right) - 4 V (m_2 - m_1)$$

Dabei ist

- $\alpha_S$  Schallabsorptionsgrad;
- $A_T$  Äquivalente Schallabsorptionsfläche des Prüfobjekts in  $m^2$ ;
- $S$  die vom Prüfobjekt überdeckte Fläche in  $m^2$ ;
- $V$  Hallraumvolumen in  $m^3$ ;
- $c_1$  Schallgeschwindigkeit in Luft im Hallraum ohne Prüfobjekt in  $m/s$ ;
- $c_2$  Schallgeschwindigkeit in Luft im Hallraum mit Prüfobjekt in  $m/s$ ;
- $T_1$  Nachhallzeit im Hallraum ohne Prüfobjekt in  $s$ ;
- $T_2$  Nachhallzeit im Hallraum mit Prüfobjekt in  $s$ ;
- $m_1$  Luftabsorptionskoeffizient im Hallraum ohne Prüfobjekt in  $m^{-1}$ ;
- $m_2$  Luftabsorptionskoeffizient im Hallraum mit Prüfobjekt in  $m^{-1}$ .

Als Fläche des Prüfobjekts wurde die vom Prüfobjekt überdeckte Fläche verwendet.

Die unterschiedliche Dissipation der Schallausbreitung in Luft wurde gemäß Abschnitt 8.1.2 ISO 354 [1] berücksichtigt. Die Berechnung der Luftabsorptionskoeffizienten erfolgte nach ISO 9613-1 [3]. Die klimatischen Bedingungen während der Prüfung sind in den Prüfzeugnissen aufgeführt.

Angaben zur Wiederholpräzision und zur Vergleichpräzision des Messverfahrens sind in ISO 354 [1] enthalten.

### 2 Prüfverfahren

#### 2.1 Beschreibung des Hallraums

Der Hallraum entspricht den Anforderungen nach ISO 354 [1].

Der Hallraum weist ein Volumen von  $V = 199,6 m^3$  und eine Raumbofläche von  $S = 216 m^2$  auf.

Es sind sechs ungerichtete Mikrofone sowie vier Lautsprecher fest im Hallraum installiert. Zur Erhöhung der Diffusität sind sechs Verbundbleche mit den Abmessungen  $1,2 m \times 2,4 m$  und sechs Verbundbleche mit den Abmessungen  $1,2 m \times 1,2 m$  gekrümmt und unregelmäßig im Raum aufgehängt.

In Abbildung 1 sind Zeichnungen des Hallraums dargestellt.

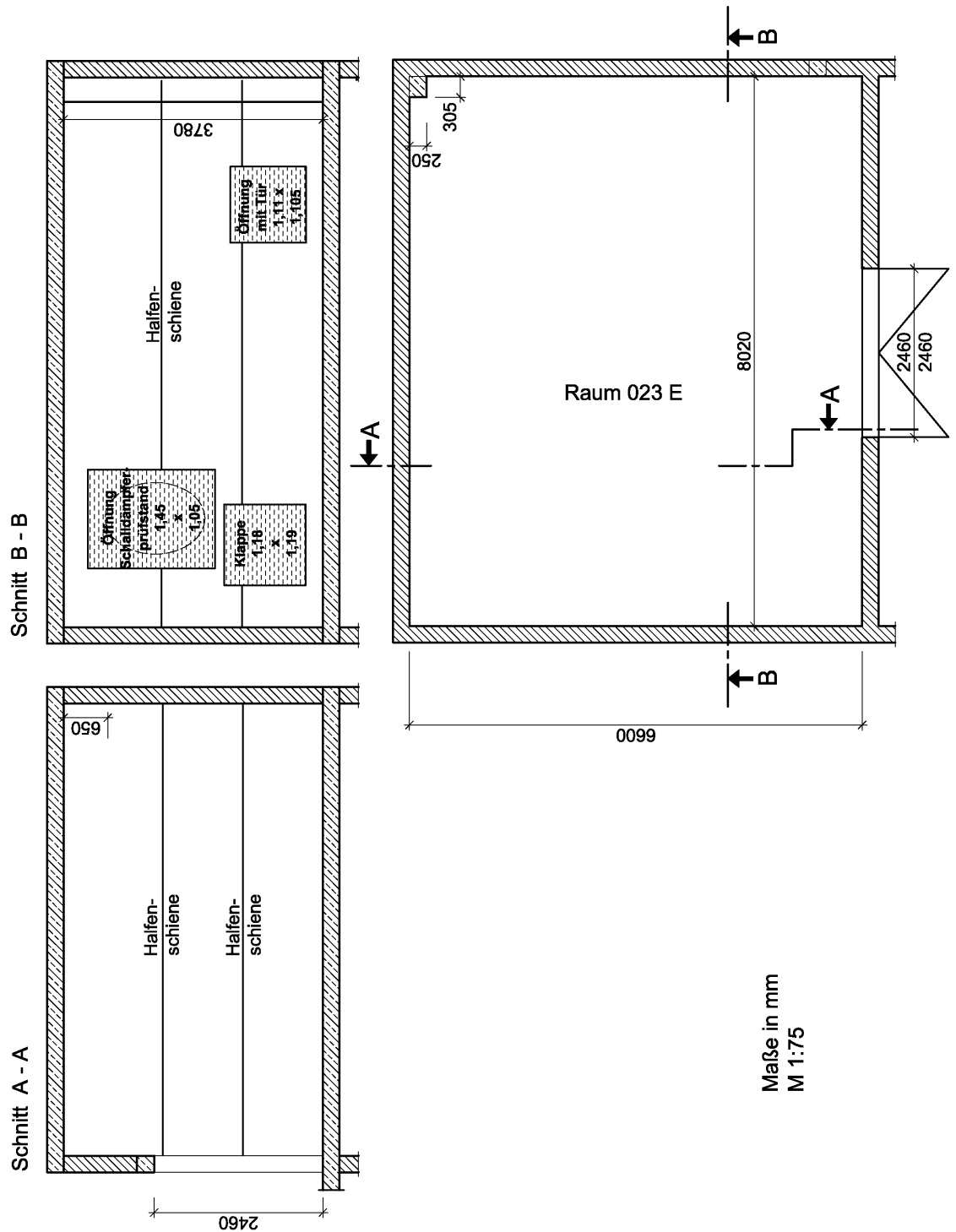


Abbildung 1. Grundriss und Schnitte des Hallraums nach ISO 354

## 2.2 Messung der Nachhallzeit

Die Ermittlung der Impulsantworten erfolgte nach dem indirekten Verfahren. Als Prüfsignal wurde ein Gleitsinus mit einem Rosa Spektrum verwendet. Mit und ohne Prüfobjekte wurden jeweils 24 unabhängige Lautsprecher-Mikrofon-Kombinationen erfasst. Die Auswertung der Nachhallzeit erfolgte nach ISO 354 [1], wobei eine lineare Regression zur Berechnung der Nachhallzeit  $T_{20}$  aus dem Pegel der rückwärtsintegrierten Impulsantwort verwendet wurde.

Die ermittelten Nachhallzeiten sind in Tabelle 1 aufgeführt.

Frequenz in Hz	Nachhallzeit $T$ in s	
	$T_1$ (ohne Prüfobjekt)	$T_2$ (mit Prüfobjekt)
	Anhang A Seite 1	Anhang A Seite 1
100	5,47	5,17
125	5,01	4,21
160	5,39	3,77
200	5,41	3,31
250	5,35	2,94
315	5,08	2,54
400	4,88	2,35
500	5,19	2,29
630	5,17	2,21
800	5,20	2,28
1000	5,47	2,34
1250	5,48	2,43
1600	5,13	2,44
2000	4,56	2,27
2500	3,88	2,04
3150	3,02	1,77
4000	2,30	1,45
5000	1,72	1,19

**Tabelle 1.** Nachhallzeiten ohne und mit Prüfobjekt

## Prüfmittelverzeichnis

Bezeichnung	Hersteller	Typ	Serien-Nr.
Soundkarte	RME	Multiface II	22460388
Verstärker	Sonus	PSA 550	059700963
Dodekaeder	Müller-BBM	DOD130B	265201
Dodekaeder	Müller-BBM	DOD130B	265202
Dodekaeder	Müller-BBM	DOD130B	265203
Dodekaeder	Müller-BBM	DOD130B	265204
Mikrofon	Microtech	M360	1783
Mikrofon	Microtech	M360	1785
Mikrofon	Microtech	M360	1786
Mikrofon	Microtech	M360	1787
Mikrofon	Microtech	M360	1788
Mikrofon	Microtech	M360	1789
Thermo-/Baro-/Hygrometer	Greisinger electronic	GFTB 100	2007080601
Mess- und Auswertesoftware	Müller-BBM	Bau 4	Version 1.6